



Situation und Unterstützungsbedarf im Kultursektor

Resultate der Umfrage bei Kulturvereinen im Laienbereich

Stand, 29.10.2021

ECOPLAN

Inhalt

1. Ausgangslage
2. Angaben zu den Teilnehmenden
3. Entwicklung der Einnahmen
4. Entwicklung der Veranstaltungen und Besucherzahlen
5. Covid-Unterstützungsmassnahmen

Ausgangslage

Ziel der Umfrage

- Erfassung der Situation im Kultursektor
 - Entwicklung von Einkommen, Umsatz, Aufträgen und Veranstaltungen
 - Bedarf an Covid-Unterstützungs- und Entschädigungsmassnahmen
- Grundlage für Argumentarium zur Verlängerung der Covid-Unterstützungs- und Entschädigungsmassnahmen

Befragte Akteure im Kultursektor

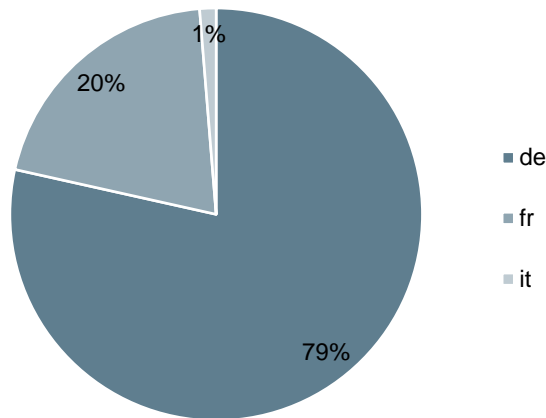
- Kulturschaffende
- Kulturunternehmen
- Kulturvereine im Laienbereich

Auf den folgenden Folien sind die Resultate der Umfrage bei den Kulturvereinen zu finden.

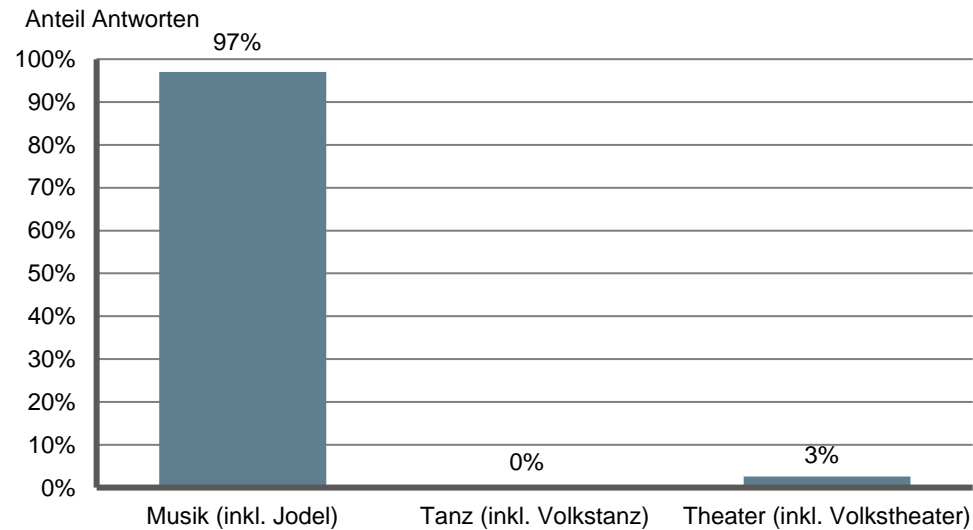
Angaben zu den Teilnehmenden

An der Umfrage haben insgesamt 623 Kulturvereine aus der ganzen Schweiz teilgenommen.

Sprache, N = 623



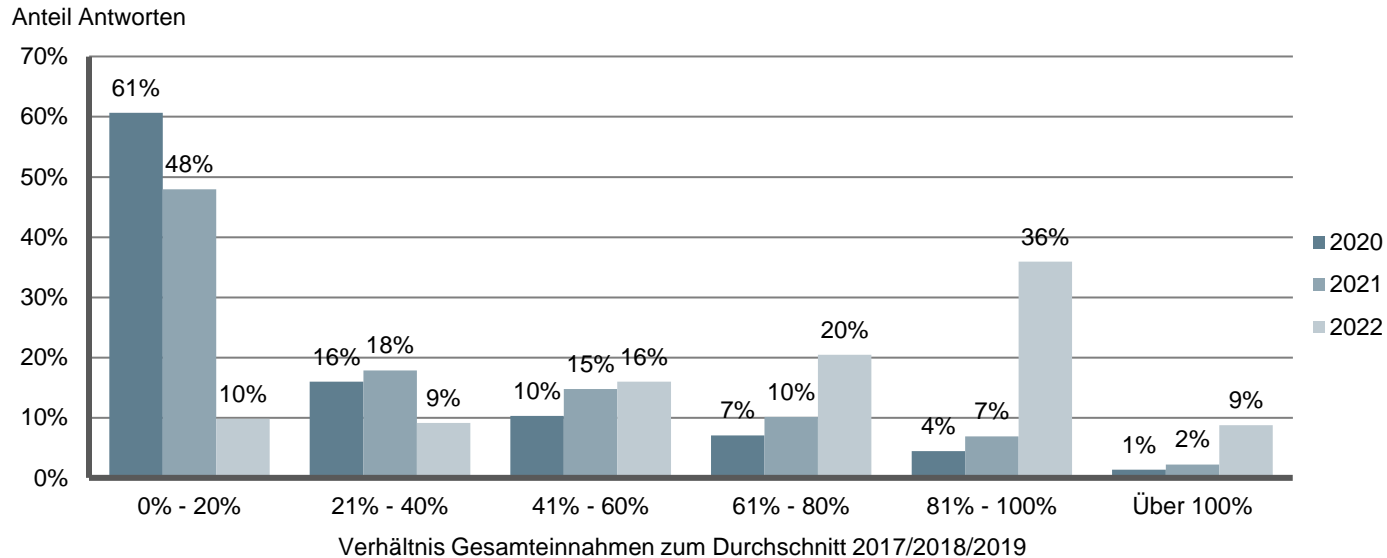
Sparte des Kulturvereins, N = 606



- Davon sind 79% deutsch-, 20% französisch- und 1% italienischsprachig.
- Die grosse Mehrheit (97%) der Vereine ist hauptsächlich im Bereich Musik aktiv.

Entwicklung der Einnahmen

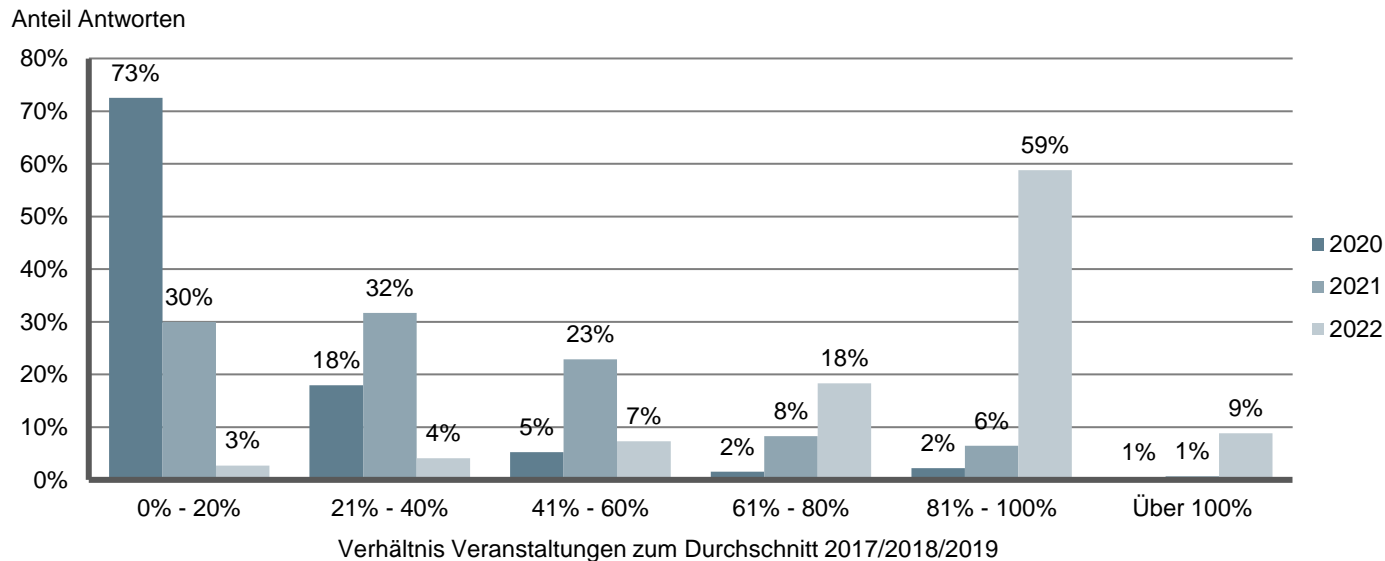
Gesamteinnahmen aus Veranstaltungen im Verhältnis zum Durchschnitt 2017/2018/2019, N = 582



- Im Jahr 2020 haben 61% der befragten Vereine weniger als 20% der vor Corona üblichen Gesamteinnahmen erreicht. Bei 16% der Vereine lagen die Einnahmen zwischen 20% und 40% der vor Corona üblichen Einnahmen. Insgesamt 95% der Vereine erzielten im Jahr 2020 weniger als 80% der vor Corona üblichen Einnahmen.
- Im Jahr 2021 geben 48% der Vereine an, weniger als 20% des vor Corona üblichen Einnahmen zu erreichen, während 18% zwischen 20% und 40% des vor Corona Niveaus erreichen. Der Anteil der Vereine mit weniger als 80% der vor Corona üblichen Einnahmen liegt bei 91%.
- Im Jahr 2022 zeichnet sich eine leichte Entspannung ab. Dennoch erwarten immer noch 55% der Vereine Einnahmen von maximal 80% der Einnahmen vor Corona.

Entwicklung der Veranstaltungen und Besucherzahlen

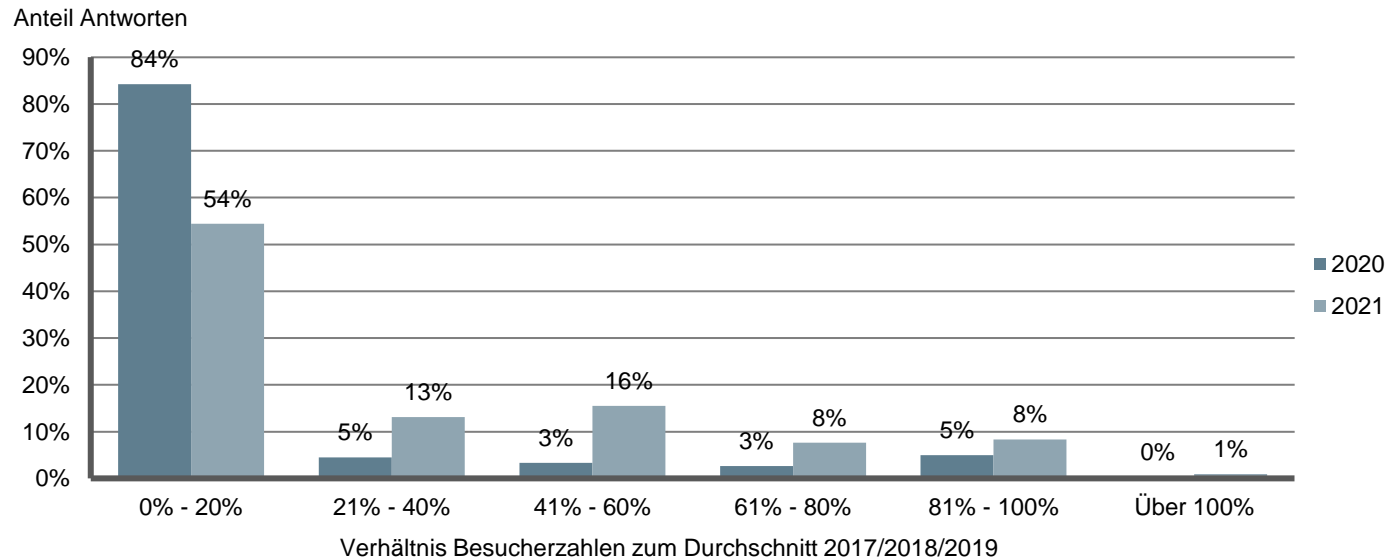
Durchgeführte/geplante Veranstaltungen im Verhältnis zum Durchschnitt 2017/2018/2019, N = 590



- 73% der Vereine konnten im Jahr 2020 weniger als 20% der vor Corona üblichen Veranstaltungen durchführen. Weitere 18% der Vereine erreichten zwischen 20% und 40% des Vor-Corona-Niveaus. Lediglich 3% der Vereine konnten über 80% des vor Corona Niveaus erreichen.
- Die Situation hat sich in den Jahren 2021 und 2022 verbessert: Im Jahr 2022 erwarten 68% der Kulturvereine, dass sie mindestens 80% der vor Corona üblichen Veranstaltungen durchführen können.

Entwicklung der Veranstaltungen und Besucherzahlen

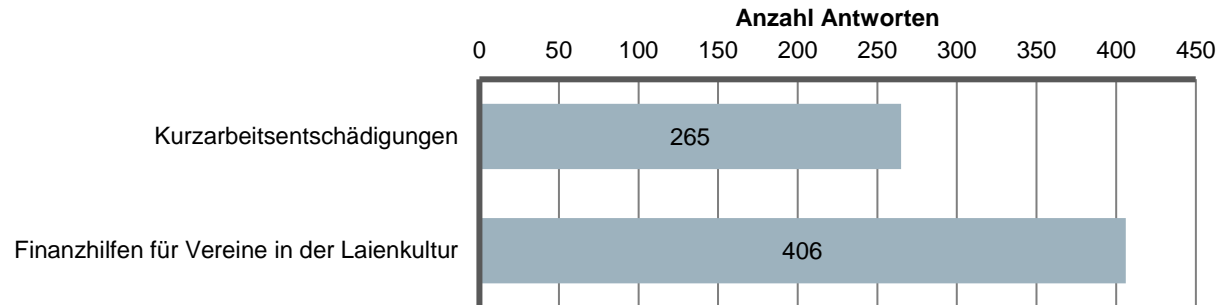
Besucherzahlen im Verhältnis zu Besucherzahlen 2019, N = 419



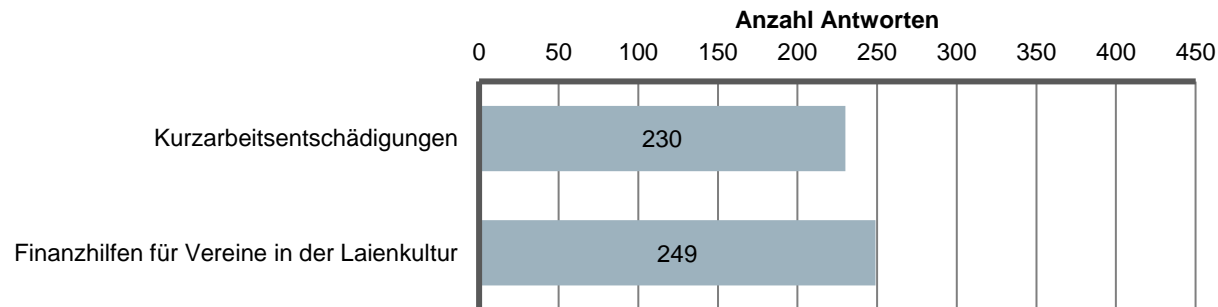
- Im Jahr 2020 lagen die Besucherzahlen für 84% der befragten Vereine bei unter 20% des Niveaus von 2019. Insgesamt erreichten nur 5% der Vereine mehr als 80% der Besucherzahlen von 2019.
- Die Situation hat sich im Jahr 2021 leicht verbessert. Der Anteil Kulturvereine, der 80% der Besucher von 2019 erreicht, liegt aber weiterhin tief bei 9%.

Covid-Unterstützungsmassnahmen

Unterstützungsmassnahmen im Jahr 2020, N = 623



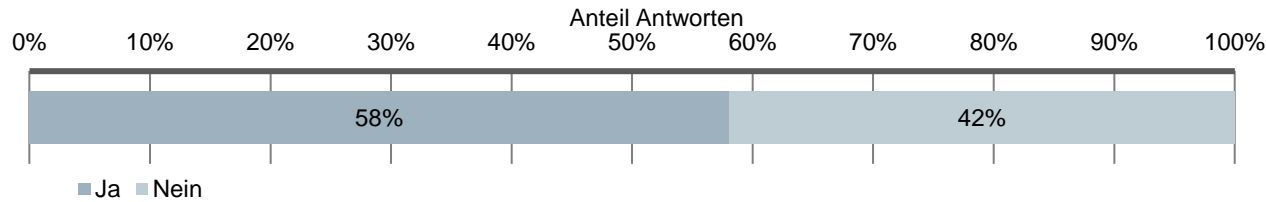
Unterstützungsmassnahmen im Jahr 2021, N = 623



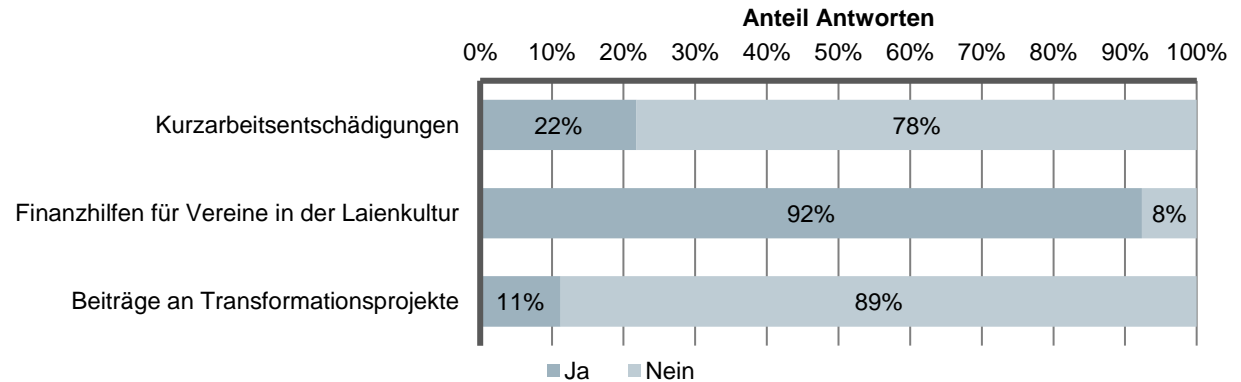
- Im Jahr 2020 bezogen 265 der befragten Kulturvereine Kurzarbeitsentschädigungen und 406 der Vereine bezogen Finanzhilfen. Im Jahr 2021 fielen diese Zahlen geringer aus, so bezogen noch 230 der Vereine Kurzarbeitsentschädigungen und 249 bezogen Finanzhilfen.

Covid-Unterstützungsmassnahmen

Bedarf an Unterstützungsmassnahmen im Jahr 2022, N = 584



- 58% der Kulturvereine geben an, dass sie auch im Jahr 2022 noch auf Unterstützungsmassnahmen angewiesen sein werden.

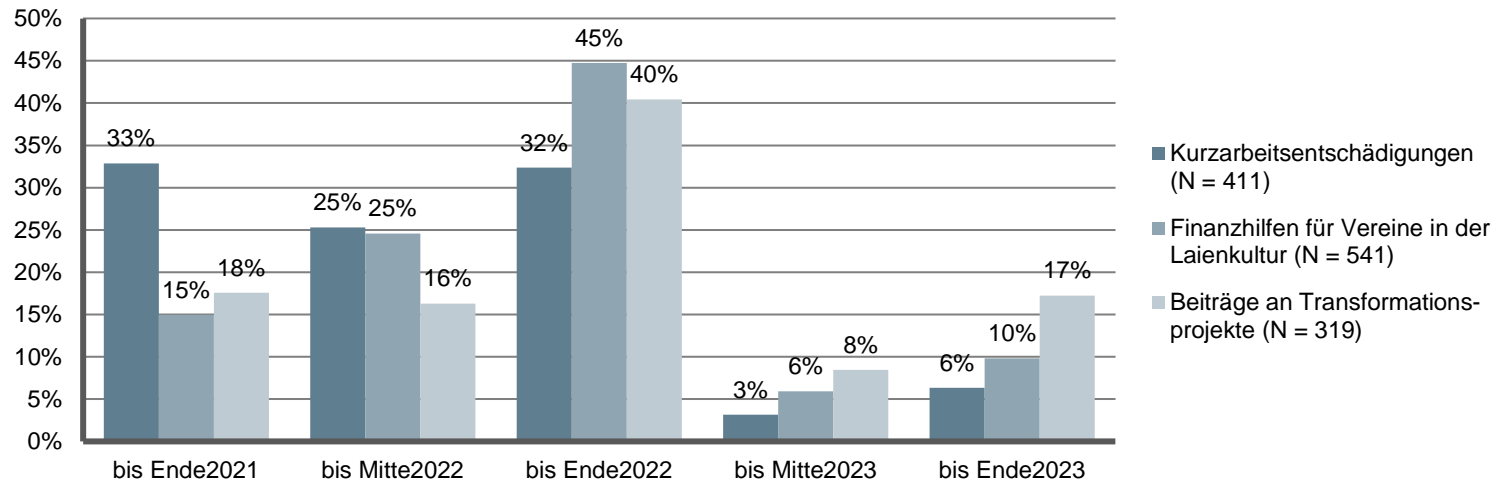


- Diese 339 Kulturvereine wurden gefragt, auf welche Unterstützungsmassnahmen sie voraussichtlich angewiesen sein werden. Vor allem den «Finanzhilfen» wird grosse Bedeutung beigemessen, 92% der gefragten Vereine geben an, auf diese angewiesen zu sein.

Covid-Unterstützungsmassnahmen

Aufrechterhalten der Covid-Unterstützungsmassnahmen

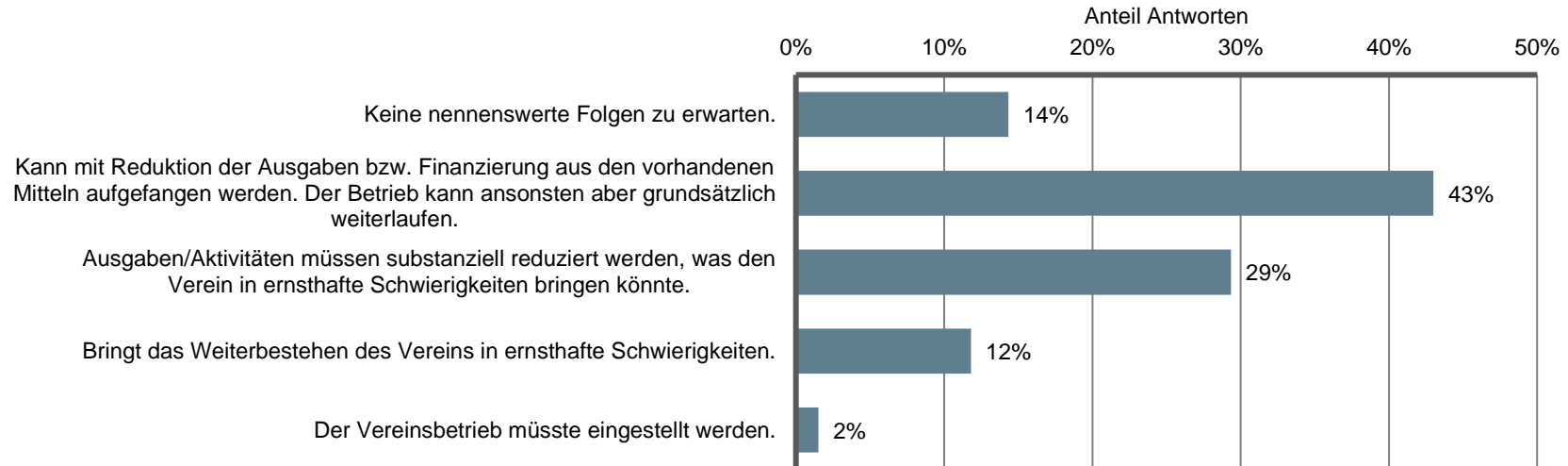
Anteil Antworten



- 33% der Kulturvereine erachten eine Aufhebung der Kurzarbeitsentschädigungen auf Ende 2021 als sinnvoll, während 25% eine Aufrechterhaltung bis Mitte 2022 und 32% eine Aufrechterhaltung bis Ende 2022 wünschen.
- Die Aufhebung von Finanzhilfen und Beiträgen an Transformationsprojekte auf Ende 2021 wird hingegen nur von 15% bzw. 18% der Kulturvereine befürwortet. Vor allem für die Beiträge an Transformationsprojekten wird eine längere Weiterführung gewünscht.

Covid-Unterstützungsmassnahmen

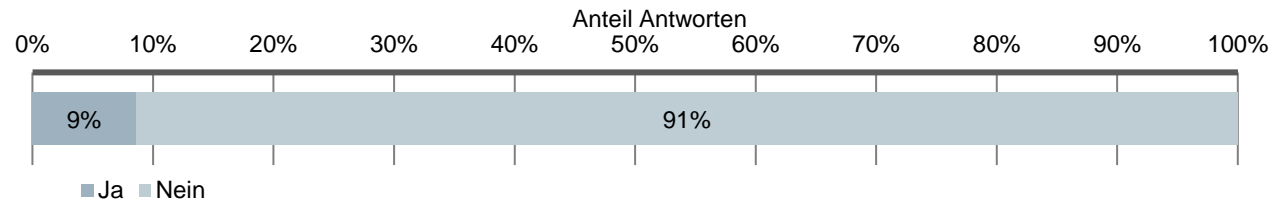
Folgen bei Einstellung der Unterstützungsmassnahmen, N = 593



- Alle Kulturvereine wurden gefragt, welche Folgen die Einstellung der Unterstützungsmassnahmen für ihren Verein hätte.
- 29% der Vereine geben an, dass die Ausgaben/Aktivitäten substantiell reduziert werden müssten, weitere 12% erwarten ernsthafte Schwierigkeiten für ihr Weiterbestehen. 2% der Vereine müssten den Betrieb einstellen.
- Keine nennenswerten Folgen werden von 14% der Vereine erwartet.

Covid-Unterstützungsmassnahmen

Nutzen eines rückzahlbaren Darlehens, N = 583



- Nur 9% der Kulturvereine geben an, dass ihnen bei einer Einstellung der finanziellen Unterstützungsmassnahmen auch ein rückzahlbares Darlehen anstelle von A-fonds-perdu-Beiträgen helfen würde.

www.ecoplan.ch

